


SUR
COMMANDE







ou
C12-96
C12-120



ou
C18-96
C18-120

Cellules chauffantes carrosserie inox, vitrées, sur roulettes, température de fonctionnement réglable de 0 à 60°, équipées d'une réserve d'eau, compatibles avec les fours double étage marque Cuppone (voir tableau ci-dessous) espace entre les grilles : 9 cm (plateaux ou grilles 600x400 non fournis), 230V mono.

	Code	Puissance KW	Poids Kg	Dimensions extérieures en mm			Capacité des grilles 600x400	Modèles Fours Compatibles	
				L	P	H			
	C 12-96	2,0	60	1100	964	900	12	TZ435 / 2 TP435 / 2	
	C 12-120	2,0	70	1100	1204	900	12	TP635 / 2 DN435 / 2 DN635 / 2	ML435 / 2 ML635 / 2
	C 18-96	2,0	91	1500	964	900	18	TP435L / 2 DN435L / 2 ML635L / 2	
	C 18-120	2,0	100	1500	1204	900	18	TP935 / 2 DN935 / 2 ML935 / 2	